


THE MANY PIECES THEORY







ANIMALS - T-REX



FÄRDIGT KVILTMÅTT: 98 x 117 CM

SE TILL ATT TYGET ÄR TVÄTTAT OCH STRUKET INNAN DU KLIPPER TILL REMSORNA. KLIPP REMSORNA FRÅN STADKANT TILL STADKANT (I LÄNGDRIKTNINGEN SÅ ATT REMSORNA ALLTID BLIR MINST 102 CM). KLIPP ALLTID BORT STADKANTEN INNAN DU BÖRJAR KLIPPA I ETT NYTT TYG OCH SY IHOP TYGERNA MED 0,6 CM SÖMSMÅN. RÄTSDAN AV TYGET ÄR DEN MED MÖNSTER ELLER MEST FÄRG. AVIGSIDAN ÄR TYGETS BAKSIDA.

1) KLIPP TILL FÖLJANDE TYGER:

FÄRG	9 CM-REMSA	5 CM-REMSA
 GRÖN	4	3
 KRÄMVIT	0	1
 SVART	1	6
 LJUSBLÅ	6	7

LÄGG 5 CM-REMSORNA ÅT SIDAN.

MED 9 CM-REMSORNA GÖR DU SÅ HÄR:

UR DET GRÖNA TYGET KLIPPER DU UT 10 REKTANGLAR PÅ 9 X 16,5 CM,



12 KVADRATER PÅ 9 X 9 CM



OCH 7 REKTANGLAR PÅ 5 X 9 CM.



UR DET SVARTA TYGET KLIPPER DU UT 1 REKTANGEL PÅ 9 X 16,5 CM,



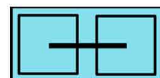
4 KVADRATER PÅ 9 X 9 CM



OCH 7 REKTANGLAR PÅ 5 X 9 CM.



UR DET LJUSBLÅ TYGET KLIPPER DU UT 28 REKTANGLAR PÅ 9 X 16,5 CM,



5 KVADRATER PÅ 9 X 9 CM



OCH 9 REKTANGLAR PÅ 5 X 9 CM.



LÄGG DESSA BITAR ÅT SIDAN.

-
- 2) NU TAR DU 5 CM-REMSORNA OCH SYR IHOP RÄTSDORNA I FÖLJANDE KOMBINATIONER:
2 LJUSBLÅ OCH 2 SVARTA
1 KRÄMVIKT OCH 1 SVART
3 GRÖNA OCH 3 SVARTA

KLIPP ALLA DESSA NYKOMBINERADE REMSOR MITT ITU.

PRESSA ISÄR REMSHALVORNA MED STRYKJÄRN. PRESSA TILL EXEMPEL HÄLFTEN AV DEN KRÄMVIKT-SVARTA REMSAN MOT DET KRÄMVITA OCH DEN ANDRA HÄLFTEN MOT DET SVARTA. DESSA NYA REMSOR SKA NU VARA 9 CM BREDA.

-
- 3) TA DE KRÄMVIKT-SVARTA REMSORNA. FÖR ATT TYGERNA SKA HAMNA PERFEKT I LINJE, SKA DU LÄGGA IHOP REMSORNA MED RÄTSDORNA MOT VARANDRA OCH MED SÖMSMÄNERNÄR VIKTA ÅT OLIKA HÅLL OCH SY IHOP. RÄTA UT REMSORNA OCH KLIPP TILL KANTERNA.

VY UPPIFRÅN:



VY FRÅN SIDAN:



KLIPP SEDAN TILL 1 SATS MED KVADRATER PÅ 9 x 9 CM (2 TOTALT)



OCH 2 SATSER MED REKTANGLAR PÅ 9 x 5 CM (4 TOTALT).



UPPREPA DENNA PROCESS FÖR VARJE SATS MED REMSOR OCH KLIPP TILL:

LJUSBLÅ-SVART - 6 SATSER MED KVADRATER PÅ 9 x 9 CM (12 TOTALT)



OCH 8 SATSER MED REKTANGLAR PÅ 9 x 5 CM (16 TOTALT).



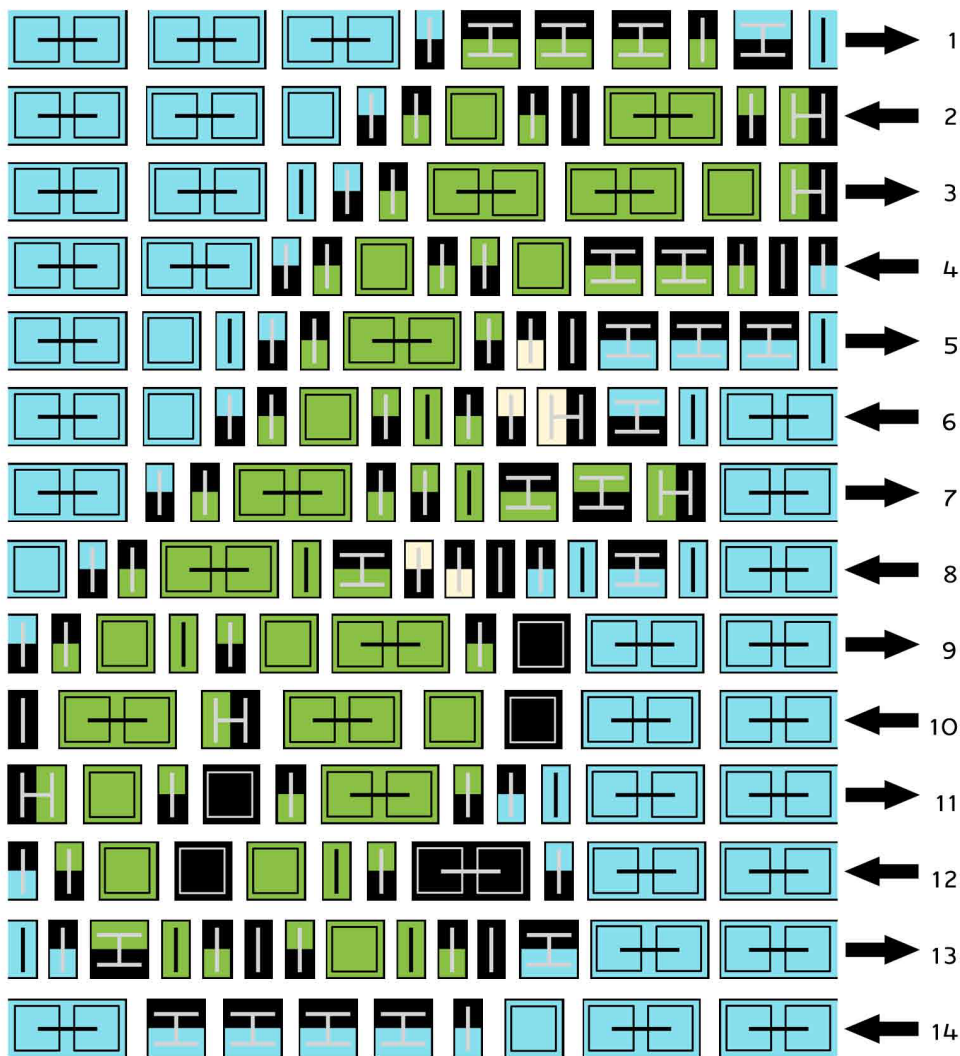
GRÖN-SVART - 7 SATSER MED KVADRATER PÅ 9 x 9 CM (14 TOTALT)



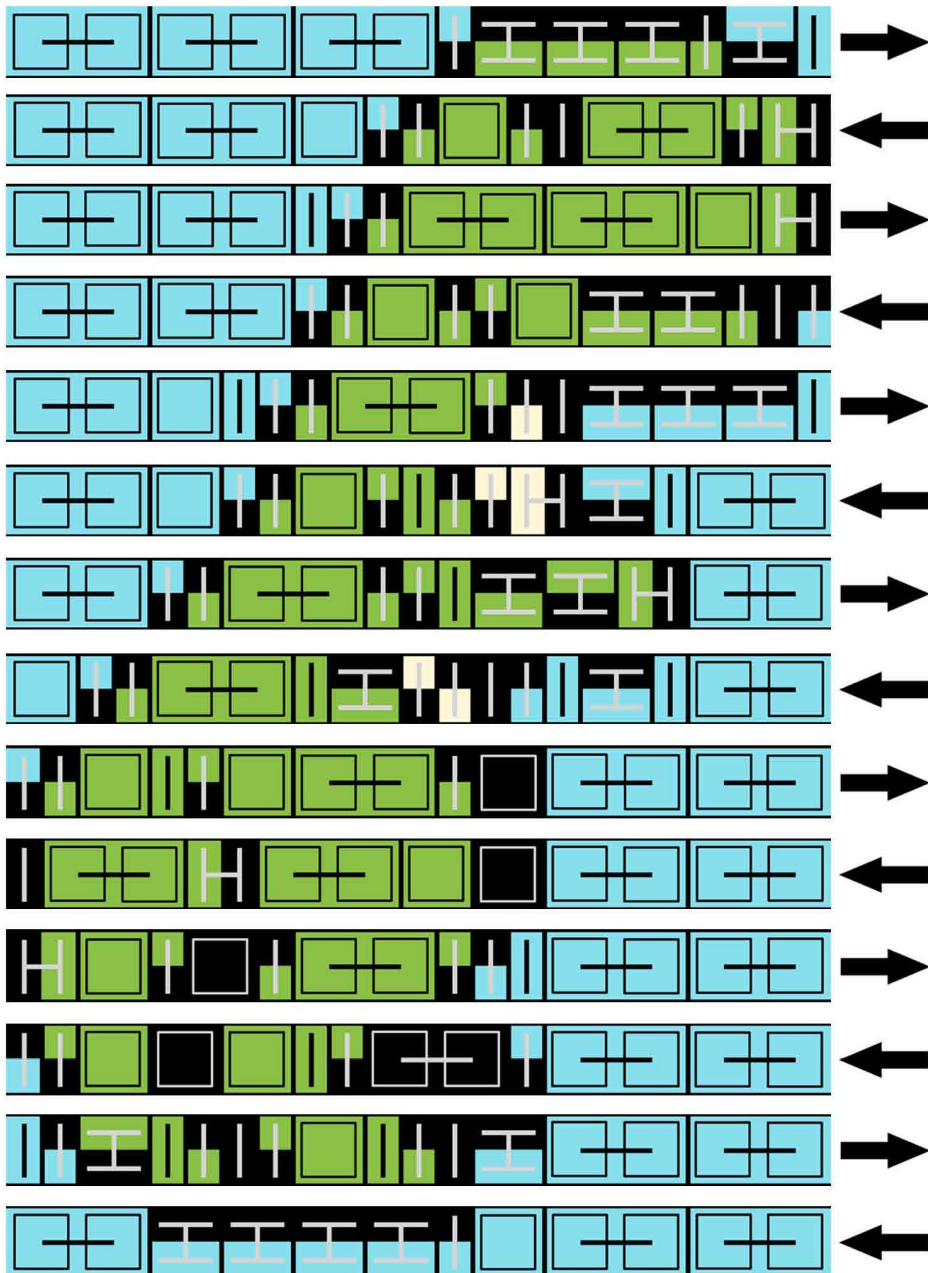
OCH 15 SATSER MED REKTANGLAR PÅ 9 x 5 CM (30 TOTALT).




4) NU ÄR DET DAGS ATT LÄGGA UT ALLA BITAR. BÖRJA MED DEN FÖRSTA RADEN OCH LÄGG VARJE BIT MED RÄTTSIDAN UPPÅT. VAR NOGA MED ATT KONTROLLERA ATT SÖMSMÅNEN ÄR VÄND ÅT RÄTT HÅLL. SE ALLTID TILL ATT SÖMSMÅNEN ÄR VÄND ÅT DET HÅLL SOM PILEN VISAR. OM SÖMSMÅNEN ÄR VÄND UPPÅT ELLER NEDÅT, SKA DU SE TILL ATT BITEN BREDVID HAR SÖMSMÅNEN VÄND ÅT MOTSATT HÅLL. STRYK OM DE SÖMSMÅNER SOM DU BEHÖVER BYTA HÅLL PÅ.




5) SY IHOP VARJE RAD MED RÄTSIDORNA MOT VARANDRA OCH MED SÖMSMÅNERNÄ VÄNDA I PILENS RIKTNING.




6) SY IHOP RADERNA. DET SPELAR INGEN ROLL ÅT VILKET HÅLL SÖMSMÅNERNA LIGGER.



7) SY FAST EN AV DE ÅTERSTÅENDE LJUSBLÅ 5 CM-REMSORNA LÄNGST UPP PÅ KVILTÖVERDELEN OCH EN ANNAN REMSA LÄNGST NER PÅ KVILTÖVERDELEN. PRESSA ISÄR SÖMSMÅNERNA PÅ KVILTÖVERDELEN MED STRYKJÄRN.



8) KLIPP EN AV DE ÅTERSTÅENDE 3 LJUSBLÅ 9 CM-REMSORNA MITT ITU. SY FAST VARJE REMSHALVA PÅ EN AV DE 2 ÅTERSTÅENDE HELA REMSORNA, SÅ ATT DU FÅR 2 REMSOR PÅ MINST 152 CM. SY FAST DESSA REMSOR PÅ KVILTÖVERDELENS VÄNSTRA OCH HÖGRA SIDA. PRESSA ISÄR SÖMSMÄNERNÄR PÅ KVILTÖVERDELEN MED STRYKJÄRN.



9) LÄGG TILL EXTRA KANTER ELLER UTSMYCKNINGAR OM DU VILL.

TYGÅTGÅNG

FÄRG	CM
GRÖN	69 CM
KRÄMVIT	23 CM
SVART	46 CM
LJUSBLÅ	92 CM

©THE MANY PIECES THEORY 2021 - ALLA RÄTTIGHETER FÖRBEHÅLLNA

DETTA MÖNSTER ÄR SKYDDAT AV UPPHOVSRETT. ÄGAREN TILL DETTA MÖNSTER HAR LICENS ATT SY KVILTAR FÖR EGET BRUK ELLER SOM GÅVA. OM MÖNSTRET ANVÄNDS I ETT KLASSRUM, MÅSTE VARJE ELEV KÖPA MÖNSTRET. ALL FORM AV REPRODUKTION AV DETTA MÖNSTER (MANUELL, DIGITAL, ELEKTRONISK ELLER DATORISERAD) ÄR FÖRBJUDEN. OM DU VILL VISA UPP DEN FÄRDIGA PRODUKTEN PÅ INTERNET ELLER I EN KVILTUTSTÄLLNING FÅR DU GÖRA DET, OM DU UPPGER ATT QUILTONI HAR SKAPAT MÖNSTRET. OM DU VILL UTÖKA DENNA LICENS, SKA DU KONTAKTA TONI SMITH PÅ TONI@QUILTONI.COM.

FÖLJANDE MÖNSTER HAR SKAPATS AV:

TONI SMITH FRÅN



(QUILTONI.COM) OCH



NICOLE ELLISON FRÅN



(CRAFTIGURUMI.COM)



6 12508 28722 9